




## Mehr Platz auf der Festplatte nach Windows 10 Update

Haben Sie sich dazu entschieden, auf Windows 10 umzusteigen, so werden Sie dies wahrscheinlich durch ein Update tun. Nach diesem Update können Sie allerdings viel Speicherplatz auf Ihrer Festplatte/SSD einsparen, denn die alte Windows-Version wird dort noch immer vorgehalten, um möglicherweise das alte Windows wiederherzustellen, wenn es mit Windows 10 nicht klappt.



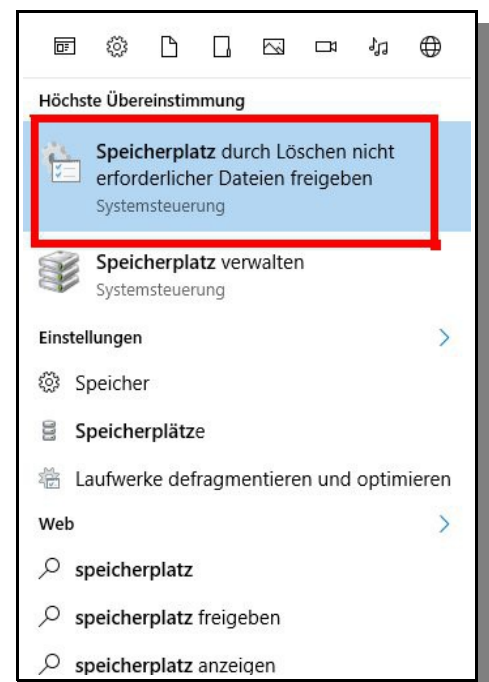
Wenn Sie sich also nach einiger Zeit der Arbeit mit Windows 10 sicher sind, dass alles wie gewohnt läuft, dann sollten Sie diesen Speicherplatz freigeben. Gehen Sie dazu wie folgt vor:

Am einfachsten geht es, wenn Sie unten links in Windows in der Suchzeile nach dem Begriff „Speicherplatz“ suchen.



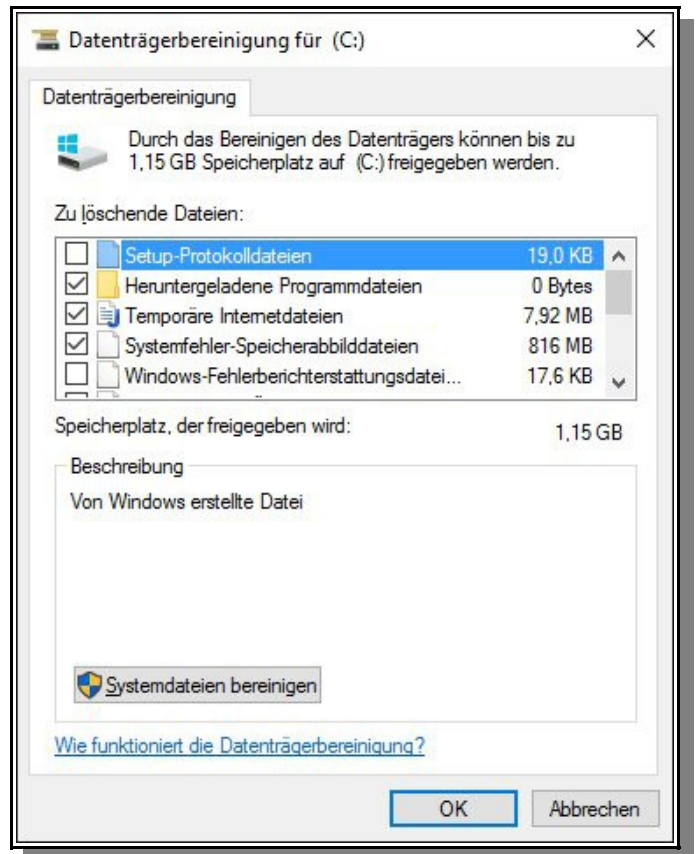
Sie bekommen dann einige Suchergebnisse angezeigt, aus denen Sie den Eintrag „Speicherplatz durch Löschen nicht erforderlicher Dateien freigeben“ anklicken.

(Linux-Anwender spötteln, Windows würde, weil nicht erforderlich, komplett deinstalliert 😊 )

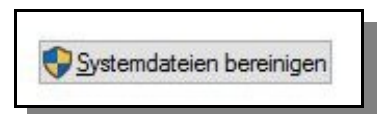




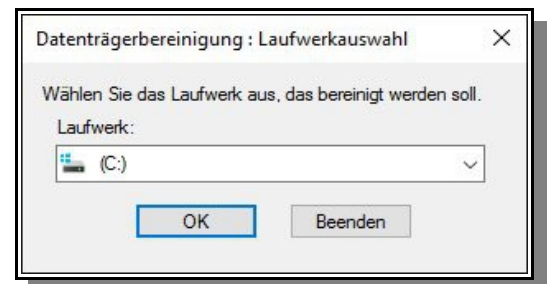
Es öffnet sich die bekannte Dialogbox für die Datenträgerbereinigung. In dieser sucht man allerdings zunächst ohne Erfolg einen Eintrag zum Löschen alter Windows-Versionen.



Erst ein Klick auf „Systemdateien bereinigen“ unten in dieser Dialogbox bringt Sie weiter.



Wählen Sie nun das Laufwerk aus, auf dem Ihr Windows und auch frühere Windows-Versionen installiert sind. Dies ist fast immer das Laufwerk [C:/](#). Klicken Sie auf OK.

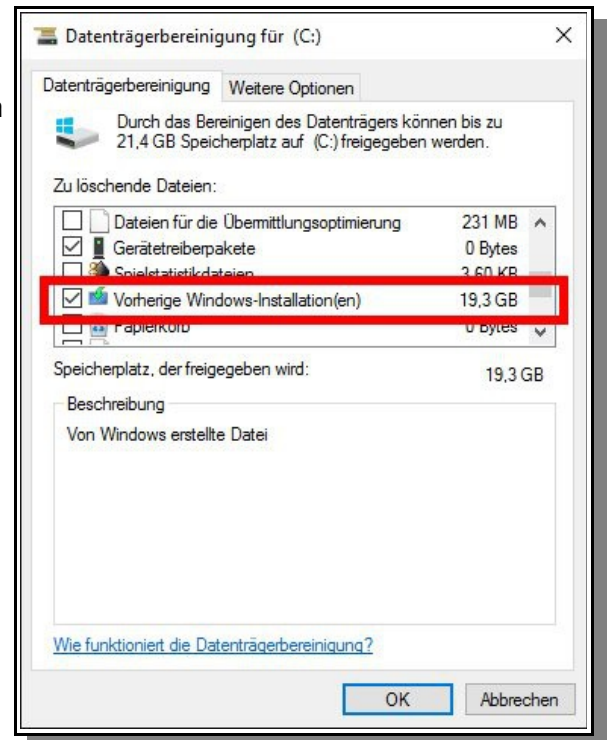




Nach einiger Zeit öffnet sich wieder die Dialogbox für die Datenträgerbereinigung, in deren Auswahl der zu löschenden Dateien Sie nun auch die vorherigen Windows-Installationen finden. Selektieren Sie diese (neben möglicherweise anderen Einträgen).

Klicken Sie auf OK.

Sicherheitshalber werden Sie nun noch einmal darauf hingewiesen, dass Sie Ihre alte Windows-Installation nicht mehr einfach wiederherstellen lassen können, sobald Sie sich zu diesem Schritt entschieden haben.



Dieser Artikel wurde Ihnen präsentiert von Dipl.-Ing. (FH) Stefan Leybold,  
**Krähenberg - Verlag**  
Verlag, Administration, Schulungen und Shop  
für das CAD - Institute  
( [cad-institute@training-admin.de](mailto:cad-institute@training-admin.de) )