

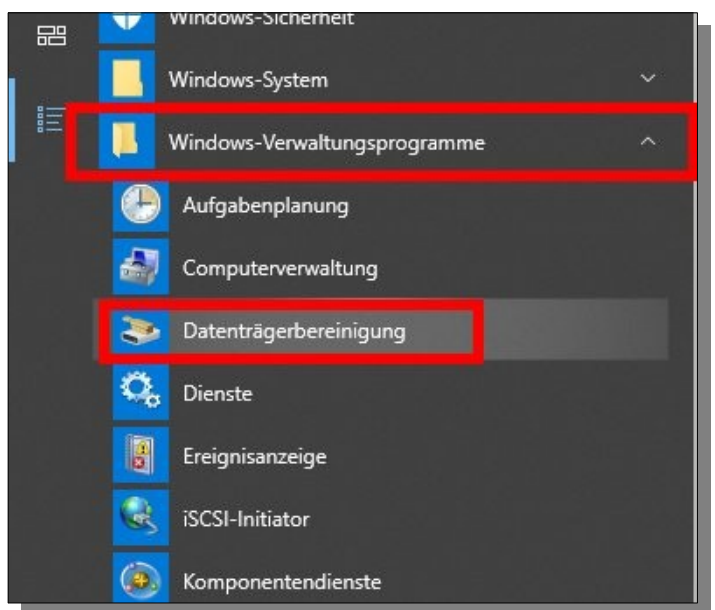


## Mehr Platz auf der Festplatte

Gehören Sie, wie ich, zu den Menschen, die meist nicht genug Platz auf der Festplatte haben? Und gestern waren auf Laufwerk [C:](#) doch noch 10 GB frei, oder?

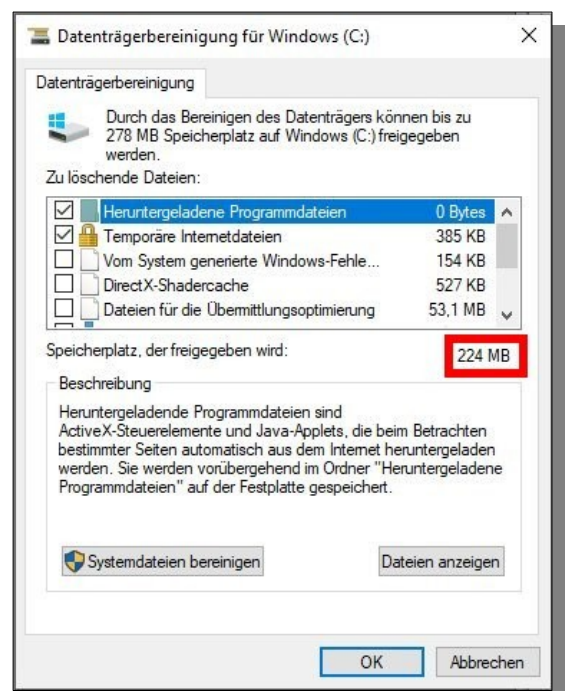
Bei Windows 10 passieren Microsoft Updates heute immer öfter. Und ein Update kann leicht einmal 10 GB Platz verbrauchen. Um wenigstens weiterarbeiten zu können, brauchen wir also schnell wieder genug Platz.

Starten Sie daher aus den Windows-Verwaltungstools die Datenträgerbereinigung.



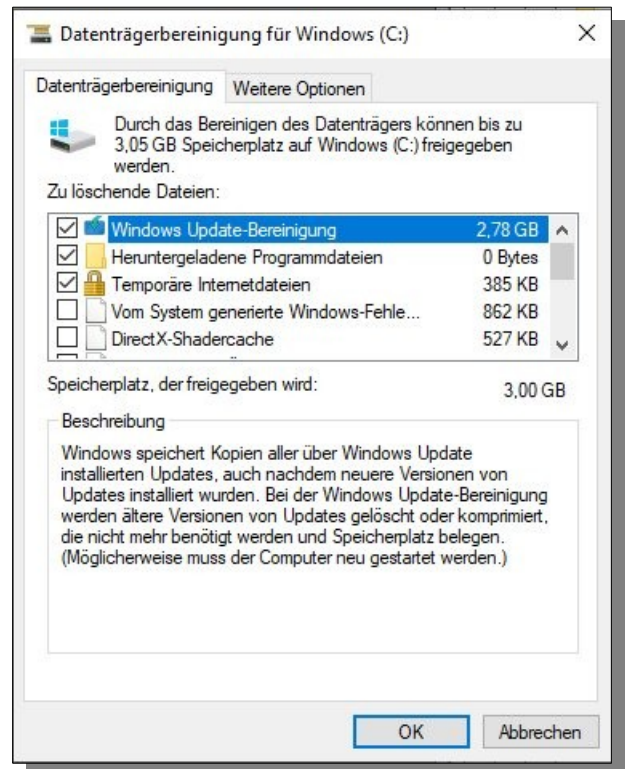
Bereinigen Sie Laufwerk [C:](#) denn dort liegen die Windows-Updates. Doch Sie bekommen nur relativ wenig Speicherplatz zum Löschen angezeigt.

Dies liegt daran, das die Verwaltung und möglicherweise spätere Verwendung alter Windows-Update-Stände eine typische Aufgabe Ihres Administrators oder Ihrer Administratorin sind.





Bitten Sie also Ihre Administration oder, als Einzelkämpferin oder Einzelkämpfer, verwenden Sie die Schaltfläche „Systemdateien bereinigen“. Der Prozess wird daraufhin neu gestartet und zeigt nun schon ganz andere Ergebnisse.



Denken Sie bei der Bereinigung daran, dass Sie von nun an nicht mehr auf ältere Windows-Ausgabestände zurückgreifen können !!!



Dieser Artikel wurde Ihnen präsentiert von Dipl.-Ing. (FH) Stefan Leybold,  
**Krähenberg – Verlag**  
Verlag, Administration, Schulungen und Shop  
für das CAD - Institute