



Neue Kommandozeilen-Funktionen

Windows 10 ist nun auch nicht mehr ganz neu, doch manche(r) weiß noch nicht, dass in der Kommandozeilen-Dialogbox nun auch Kopieren und Einfügen mittels Strg+C und Strg+V funktioniert.

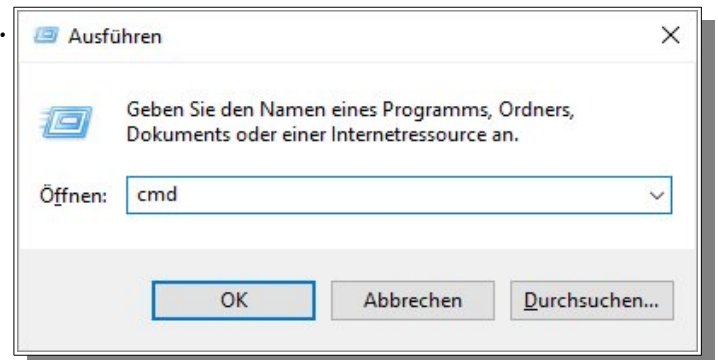
Unter Umständen müssen Sie dies erst einschalten.

Und dies geschieht so:

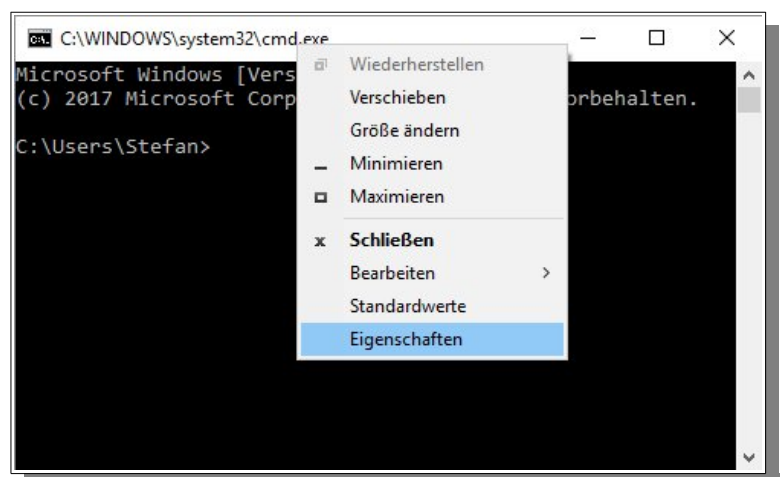
Drücken Sie die Windows-Taste + R



Geben Sie in der Eingabeaufforderung nun „CMD“ ein.

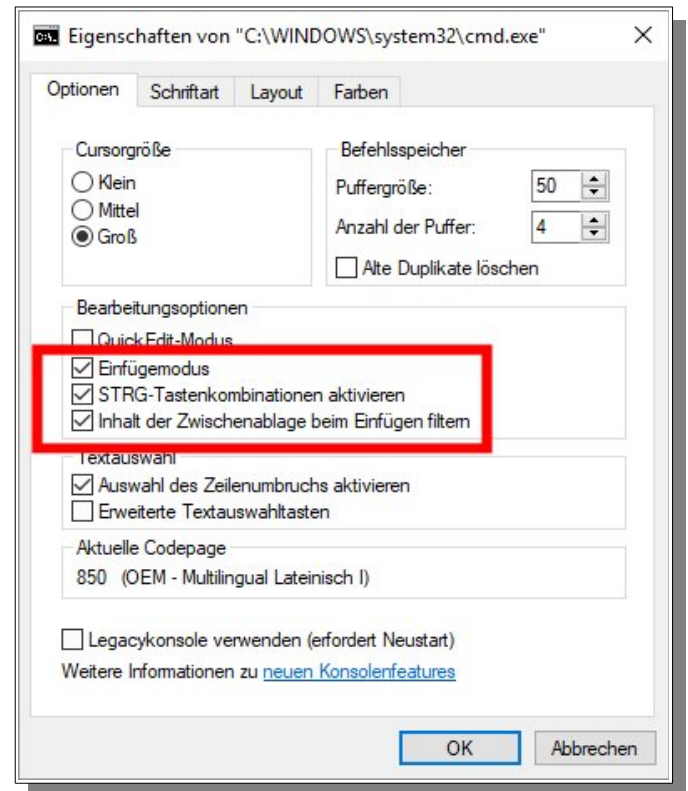


Es öffnet sich die Kommandozeilen-Dialogbox. Rechtsklicken Sie in dieser oben in der Titelleiste und wählen Sie aus dem aufklappenden Kontextmenü den Eintrag „Eigenschaften“.





Aktivieren Sie die drei rechts gezeigten Einträge und klicken Sie auf OK.



Von nun an können Sie aus einer anderen Anwendung mittels Strg + C Zeichen in die Zwischenablage speichern und sie dann mit Strg + V in der Kommandozeilen-Dialogbox wieder einfügen.



Dieser Artikel wurde Ihnen präsentiert von Dipl.-Ing. (FH) Stefan Leybold,
Krähenberg – Verlag
Verlag, Administration, Schulungen und Shop
für das CAD - Institute