



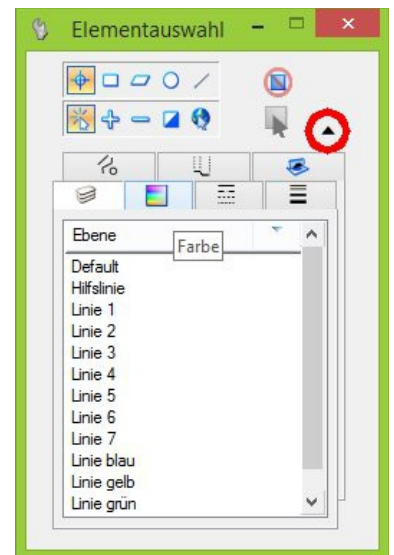
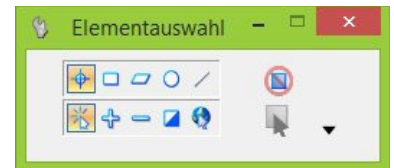
Erweitern der erweiterten Elementauswahl

Die erweiterte Elementauswahl noch mehr erweitern?

Dieses einfache Werkzeug der Elementauswahl mit seiner Dialogbox für die Funktionseinstellungen kennen Sie natürlich.

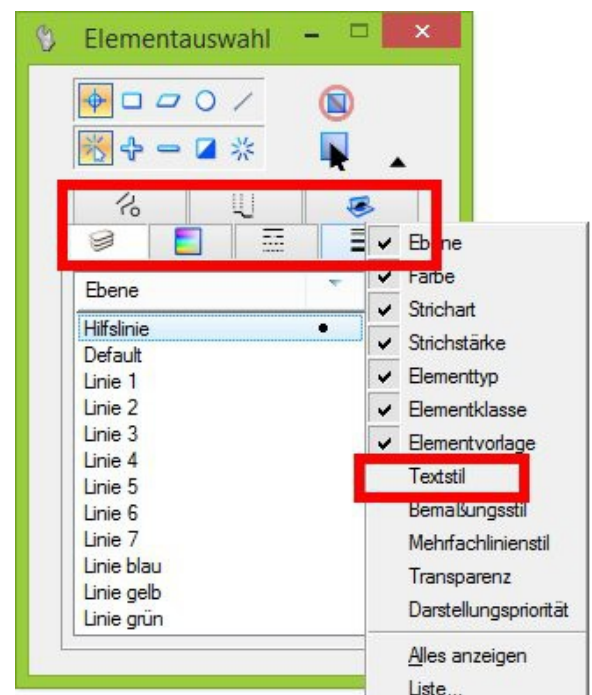
Auch die Erweiterung der Elementauswahl durch Klick auf den kleinen Pfeil werden die Meisten von Ihnen bereits kennen, können durch diese wunderbaren Möglichkeiten doch sehr gezielt Elemente ausgewählt werden.

So können Sie mit diesen Hilfsmitteln z.B. die Elemente einer oder mehrerer Ebenen, einer oder mehrerer Farben, Linienstile, usw. selektieren und diese Auswahlmethoden auch noch kombinieren.



Was man nicht ahnt, obwohl es doch in MicroStation V8i in so vielen Werkzeugleisten möglich ist, ist eine Erweiterung mittels Recktsklick in den Bereich mit den Auswahlkriterien.

Auf diese Art und Weise können Sie z.B. die Auswahlmöglichkeit nach Text- und Bemaßungsstilen und weitere hinzufügen.

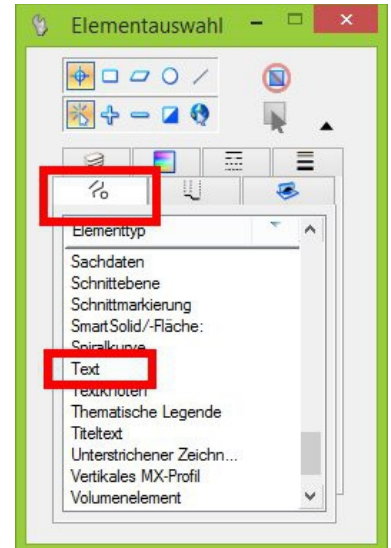




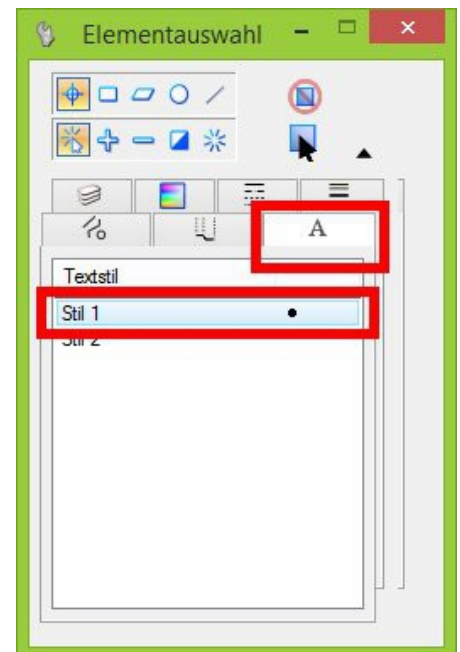
Seminare | Workshops | Coaching

Beratung | Unterstützung | Schulung | Bücher

Gerade die Auswahl nach Textstilen scheint mir hier besonders interessant. Zwar konnten Sie immer schon Elemente des Elementtyps „Text“ selektieren (siehe rechts), doch nie nach Stilen sortiert.



Mit dieser Möglichkeit lassen sich nur Texte finden, die auch auf einem Textstil basieren. Texte, die auf dem Stil „keiner“ basieren, sind damit nicht selektierbar. Da Sie jedoch spätestens nach der Lektüre unserer Bücher der Rubrik „Administration“ die Wichtigkeit der Einhaltung von Unternehmensstandards kennen, wird es in Ihrem Falle Texte ohne Stil nicht geben.



Dieser Artikel wurde Ihnen präsentiert von Dipl.-Ing. (FH) Stefan Leybold,
Krähenberg - Verlag
Verlag, Administration, Schulungen und Shop
für das CAD - Institute